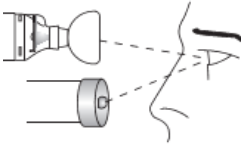
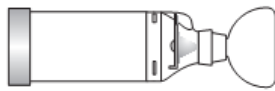

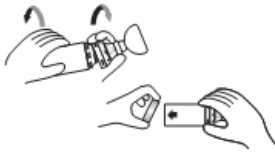
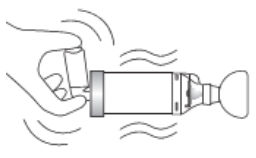

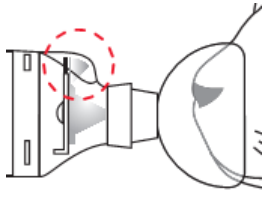

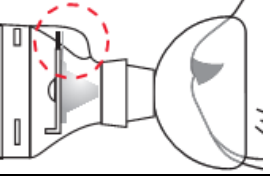

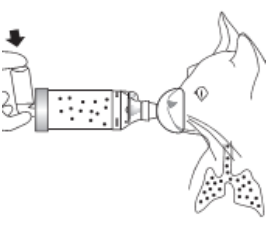

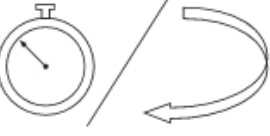
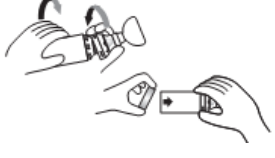



| Инструкция по применению | Инструкции по очистке |
|---|---|
|  <p>ИЗУЧИТЕ ИНСТРУКЦИИ ДО НАЧАЛА ИСПОЛЬЗОВАНИЯ Прежде чем приступить к использованию внимательно проверьте изделие на предмет полной сборки, отсутствия посторонних предметов и поврежденных или отсутствующих деталей. Устраните все посторонние предметы до начала эксплуатации. Изделие должно быть НЕМЕДЛЕННО заменено в случае обнаружения каких-либо поврежденных или отсутствующих деталей.</p> |  <p>Камера "AeroKat"[™] с ИПИ "Flow-Vu"[™] должна подвергаться очистке перед первым применением и далее еженедельно.</p> |
|  <p>1. Снимите колпачок с дозирующего ингалятора. Прежде чем приступить к использованию внимательно изучите инструкции в упаковке дозирующего ингалятора</p> |  <p>Снимите только основание камеры, переходник маски и маску. ЗАПРЕЩАЕТСЯ снимать и извлекать какие-либо другие детали.</p> |
|  <p>2. Вставьте ингалятор в основание камеры. Удерживая камеру "AeroKat"[™] и дозирующий ингалятор плотно соединенными, энергично встряхните конструкцию 4-5 раз непосредственно перед каждым использованием.</p> |  <p>Замочите все части на 15 минут в мягком растворе жидкого очищающего средства для мытья посуды в чистой теплой воде. Осторожно пополощите.</p> |
|  <p>3. Осторожно наденьте маску на морду кошки и проверьте плотность прилегания. При совершении кошкой вдоха индикатор потока инспирации (ИПИ) "Flow-Vu"[™] должен колебаться или двигаться по направлению к кошке. Если кошка испытывает беспокойство, проконсультируйтесь с ветеринаром</p> |  <p>Затем промойте в чистой воде.</p> |
|  <p>4. ИПИ "Flow-Vu"[™] возвращается в вертикальное положение, когда кошка перестает вдыхать или делает выдох.</p> |  <p>Стряхните оставшуюся воду и оставьте части сохнуть в вертикальном положении.</p> |
|  <p>5. При совершении кошкой вдоха нажмите на ингалятор и удерживайте маску прижатой в течение 5-6 дыхательных циклов. Держите маску плотно прижатой и следите за ИПИ "Flow-Vu"[™], чтобы считать дыхательные циклы. Следуйте предписания ветеринара по дозировке лекарственного средства. Следите, чтобы одновременно подавалась только одна доза лекарственного средства.</p> |  <p>Перед сборкой проверьте, что все части высохли. Не вытирайте насухо.</p> |
|  <p>6. Следуйте инструкциям на вкладыше ингалятора относительно интервала времени, который следует выждать, прежде чем повторять описанные шаги 2-5.</p> |  <p>Соберите изделие, установив основание, переходник маски и маску, когда они полностью высохнут, и изделие будет готово к применению.</p> |
|  <p>Производитель: Trudell Medical International[®] 725 Third Street, London, Ontario, Canada N5V 5G4 Факс: +1(519) 455-7858 e-mail: aerokat@trudellmed.com www.aerokat.com</p> | <p>Назначение Предназначен для применения с дозирующим ингалятором согласно предписанию ветеринара. Внимание! • Изделие должно использоваться только по назначению ветеринара и после внимательного изучения всех инструкций.</p> |



Аэрозольная камера для кошек

- Не оставляйте камера "AeroKat"* без присмотра в зоне доступа детей.
- Не разбирайте изделие, за исключением выполнения инструкций по очистке, чтобы не повредить его.
- Камера "AeroKat"* является медицинским изделием. Следуйте приведенным инструкциям по очистке, чтобы обеспечить его эффективную работу. ЗАПРЕЩАЕТСЯ мыть изделие в посудомоечной машине.
- При возникновении сомнений по использованию данного изделия проконсультируйтесь с ветеринаром.

Примечания

- Изучите и выполняйте инструкции на вкладыше дозирующего ингалятора.
- Изделие не содержит латекс.
- При возникновении вопросов по характеристикам или пригодности данного изделия проконсультируйтесь с ветеринаром.
- Аэрозольная камера для кошек
- Инструкции на других языках см. на нашем сайте (www.aerokat.com)

101382-001 Вер С. Патент США на рассмотрении.

* товарные знаки и зарегистрированные товарные знаки "Trudell Medical International". fab - товарный знак "Feline Advisory Bureau". © 2001, 2005, 2008 Trudell Medical International.

Все права защищены.